


# ISLAND AQUA

## WASSERFÜHRENDE KAMINOFEN

**JUSTUS**



Island Aqua Sandstein,  
Korpus Stahl Schwarz

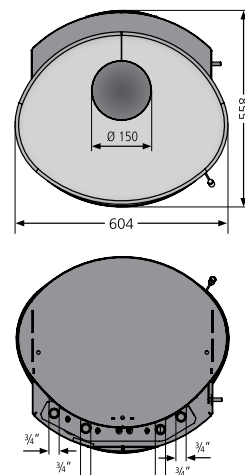
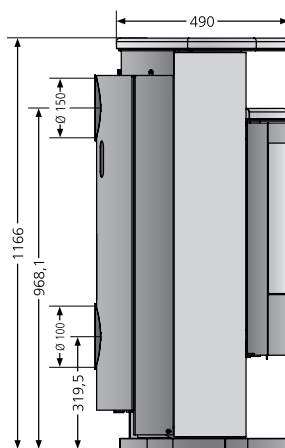
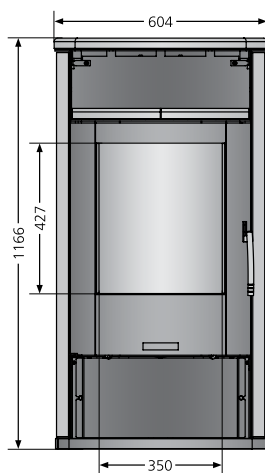


- 1 Erhältlich in den Ausführungen:**  
 (1) Stahl Gussgrau  
 (2) Speckstein, Korpus Stahl Gussgrau  
 (3) Sandstein, Korpus Stahl Schwarz
- 2 Extra großes Warmhaltefach**
- 3 Anheizklappe** zum schnellen Anheizen
- 4 Wasseranschluss** Geräte-Rückseite



### Serienmäßiger Lieferumfang

- Ausführung Stein mit Kombi-Abdeckplatte
  - Thermische Ablaufsicherung TAS
  - Anheizklappe
  - Serienmäßiger externer Verbrennungsluftanschluss
- Anschlussstutzen bitte separat bestellen!



Erhältlich in den Ausführungen	Best.Nr.	EAN-Code
Stahl Gussgrau	7624 29	4250340904377
Speckstein, Korpus Stahl Gussgrau	7624 22	4250340904384
Sandstein, Korpus Stahl Schwarz	7624 42	4250340904391
Zubehör	Best.Nr.	EAN-Code
Anschlussstutzen für Verbrennungsluftzufuhr	9200 69	4029807779991

Anschlussmöglichkeit		oben / hinten
Betrieb mit externer Luftzufuhr, Anschluss		hinten
Nennwärmeleistung	kW	10,0
Wasserseitige Leistung	kW	6,0
Gewicht (inkl. Verpackung) Stahl / Stein	kg	150 / 202
Raumheizvermögen bis	m <sup>3</sup>	240
Länge Holzscheite	cm	33
Abgasmassenstrom	g/s	8,8
Abgastemperatur	°C	254
erforderlicher Förderdruck	mbar	0,12