



NOVALINE


Donna

- Externer Luftanschluss (raumlftunterstützend)
- Komplette Shanxi Black oder Marmory White Verkleidung
- Vollglas-Front
- Korpus in schwarz
- Scheibenspülung
- Selbstverriegelnde Türe
- Rost aus Gusseisen





Shanxi Black



Marmory White

Brennende Leidenschaft


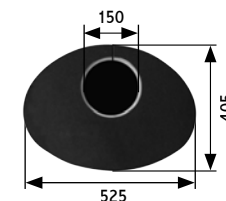
Der neue Kaminofen Donna glänzt nicht nur durch die stilvolle Vollglasfront, sondern auch durch exzellente Verbrennungstechnik.

Die hochwertige Steinverkleidung, wahlweise in Shanxi Black oder Marmory White, verleiht Donna das gewisse Etwas.

Puristisch und edel im Design, praktisch und komfortabel durch die selbstverriegelnde Griffleiste – der Donna bietet viele Gründe um Sie zu begeistern und eine brennende Leidenschaft zu entfachen!

Donna	
Maße (H x B x T)	1350 x 525 x 405 mm
Nennwärmeleistung	6 kW (Mittelwert)
Abgasstutzen	150 mm
Abgasanschluss	oben / hinten
Gewicht	ca. 160 kg
Abgasmassenstrom	4,7 g/s
Abgastemperatur	287 °C
Mindestförderdruck	12 Pa
Raumheizvermögen	ca. 130 m ³
Wirkungsgrad	80 %
Feuerraum (H x B x T)	500 x 300 x 250 mm
Brennstoff	Holz, Braunkohlebriketts
Externer Luftanschluss	100 mm (hinten)
CO-Zertifikat	siehe Seite 43
Ausführungen	Korpus in schwarz. Seitenteile und Topplatte in Shanxi Black oder Marmory White. Vollglas-Front.

Abstand zu brennbaren Bauteilen
hinten 20 cm
vorne 80 cm
seitlich 15 cm






* Bei Anschluß durch einen autorisierten Fachhändler.

Novaline Vertriebs GmbH
Rosenstrasse 38

D-74321 Bietigheim-Bissingen

Telefon +49 (0) 71 42 / 99 38 0 - 0
Fax +49 (0) 71 42 / 99 38 0 - 29
Internet <http://www.novaline.org>
E-Mail info@novaline.org



Alle Angaben ohne Gewähr. Technische Änderungen vorbehalten. Drucktechnisch bedingte Farbabweichungen möglich.

Die verwendeten Bilder, Illustrationen, Maßzeichnungen und Texte unterliegen dem Copyright der Novaline Vertriebs GmbH, 74321 Bietigheim-Bissingen, und dürfen von Dritten nicht ohne schriftliche Genehmigung verwendet werden.

Ihr Fachhändler