



Zentralheizungsherd K 178 - weiss

Das absolute Kraftpaket mit 27 kW

19 KW davon gibt unser Zentralheizungsherd ans Wasser ab

Die thermische Ablaufsicherung und der Wärmetauscher sind Teil der Serienausstattung. Die passende Installationseinheit gibt es für die Wandmontage oder zum Beistellen auf 11 cm Breite. Der Zentralheizungsherd K 178 verfügt über eine 3-teilige, isolierte Abdeckhaube, mit der Sie die Abstrahlwärme in die Küche reduzieren können. Der Gussbrennraum sorgt mit regulierbarer Sekundärluft für eine effektive Nachverbrennung. Besonderen Komfort bietet der stufenlos verstellbare Kurbelrost. Auch während des Betriebes lässt sich so der Gussrost des Zentralheizungsherdes in der Höhe verstellen. Blindflansch zum Einsetzen des Sicherheitswärmetauschers und eine Zentralstelleinrichtung mit Anheiz- und Abgasumlenkklappe gehören zur Serienausstattung. Und das abschaltbare Heitzaschenteil zur Teillast-Einstellung sowie Thermometer und Manometer dürfen beim K178 natürlich nicht fehlen. Der Dauerbrandherd hat Abgasanschlüsse rechts oder links seitlich, sowie hinten und oben seitlich. Die Verkleidung in Rein-Email ist in schwarz, weiß oder maron erhältlich. Zum Serienzubehör des Zentralheizungsherdes gehören: Abdeckhaube, Rostkurbel, Rußkratze, Rußbürste, Backblech, Bratrost, Schürhaken, Deckelheber, Herdstange in weiss.



WAMSLER Haus- und Küchentechnik GmbH
Adalperostasse 86
85737 Ismaning
Deutschland
www.wamsler.eu
Tel: (089) 320 84-0
Fax: (089) 320 84-238



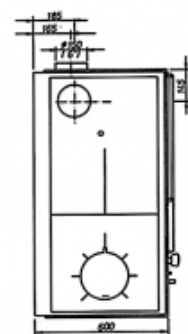
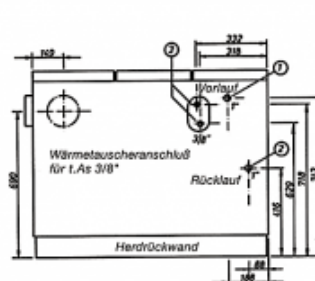
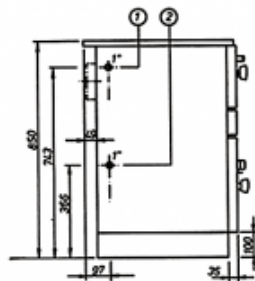
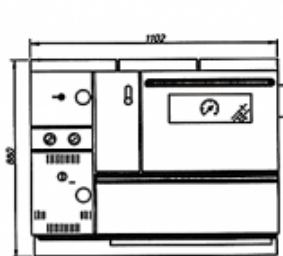
15aB-VG



10 JAHRE
ERSATZTEILGARANTIE

TECHNISCHE DATEN

Artikelnummer	W20001786805 / W20001786905
EAN-Code-Nr.	4025144778048 (re) / 4025144778055 (li)
Zulassung	1.+2. Stufe BImSchV, CE, 15aB-VG, VKF
CO Zertifikat	München, Regensburg
Nennwärmeleistung kW	27
Heizleistung wasserseitig kW	19
Raumheizvermögen bei Dauerheizung m3	165/95/65 (Aufstellraum)
Raumheizvermögen bei Zeitheizung m3	114/68/46 (Aufstellraum)
Abgasanschluss Durchmesser mm	150
Inhalt Wasserwärmetauscher l	23
Maximal zulässiger Betriebsdruck Wasserwärmetauscher in bar	2,5
Druckverlust Wärmetauscher mbar	5 bei 950 l/h
Zulässige Vorlauftemperatur °C	95
Minstdurchflussmenge l/h	950
Pufferspeicher	empfohlen
Vor- und Rücklaufanschluss	1 Zoll, hinten und seitlich
Maße HxBxT in mm:	850x1110x600
Herdplatte B x T mm	1045x492
Feuerraum B x T mm	280x421
Feuerraumhöhe (Herdplatte/Rost) min./max. mm	280/470
Heiztüröffnung B x H mm	180x200
Bratrohr B x H x T mm	460x360x420
Abgasmassenstrom g/s	36,9/41,7
Abgastemperatur am Abgasstutzen °C	250/235
Notwendiger Förderdruck bei NWL in Pa	12
Backblech und Backrost	Serienzubehör
Schürhaken	Serienzubehör
Deckelheber	Serienzubehör
Rußkratze	Serienzubehör
Herdstange	Sonderzubehör
Abdeckhaube	Serienzubehör
Brennstoffe	Scheitholz, Holz- und Braunkohlebriketts
Abstand zu brennbaren Bauteilen hinten mm	200
Abstand zu brennbaren Bauteilen seitlich mm	200
Gewicht netto kg	262



WAMSLER Haus- und Küchentechnik GmbH
 Adalperostasse 86
 85737 Ismaning
 Deutschland
 www.wamsler.eu
 Tel: (089) 320 84-0
 Fax: (089) 320 84-238

Evtl. Farbabweichungen sind drucktechnisch bedingt. Irrtum, Typ-, Design- und technische Änderungen vorbehalten. Alle Angaben sind Ca.-Angaben und Laborwerte, ermittelt unter idealen Bedingungen. Abweichungen möglich!