

WALL PLUS 10

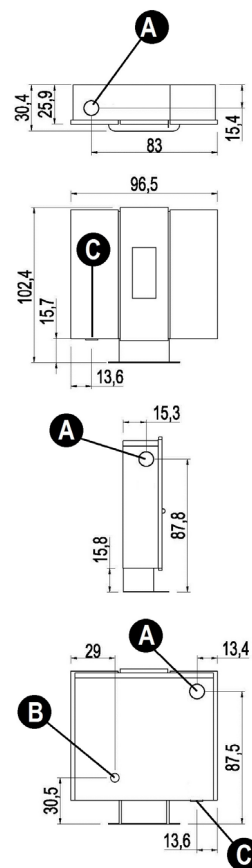
PELLET AIR PLUS - Pelletöfen

CADEL

Certificate model name: WALL³ PLUS



| | | |
|--|--------------------|-------------|
| Nennwärmeleistung | kW | 10 |
| Min - Nennwärmeleistung | kW | 3 |
| Eingebrachte Heizleistung (max) | kW | 11 |
| Nennwärmeleistung - Wasseranteil | kW | - |
| Min - Nennwärmeleistung - Wasseranteil | kW | - |
| Raumheizungs-Jahresnutzungsgrad | ηs [%] | 87 |
| Wirkungsgrad bei Nennleistung | % | 91 |
| Wirkungsgrad bei Min Leistung | % | 94,5 |
| Raumheizvermögen | m ³ | 86 - 285 |
| CO bei 13% O ₂ | % | 0,0095 |
| CO bei 13% O ₂ (bei Min Leistung) | % | 0,0139 |
| Emissionen CO (13% O ₂) (min-max) | mg/Nm ³ | 174 - 119 |
| Emissionen OGC (13% O ₂) (min-max) | mg/Nm ³ | 5 - 4 |
| Emissionen NOX (13% O ₂) (min-max) | mg/Nm ³ | 108 - 104 |
| Feinstaubinhalt bei 13% O ₂ (min-max) | mg/Nm ³ | 10 - 17 |
| Wasserbehälter | l | - |
| Inhalt Pelletbehälter | kg | 15 |
| Brennstoff | | Pellet ø6 |
| Pelletverbrauch (pro Stunde) | kg/h | 0,66 - 2,24 |
| Betriebsautonomie | h | 6,7 - 22,7 |
| Elektrische Leistungsaufnahme bei Zündung (max) | W | 340 |
| Elektrische Leistungsaufnahme in Betrieb | W | 85,2 |
| Netzspannung / Frequenz | V - Hz | 230 - 50 |
| Mindestförderdruck | Pa | 10 |
| Abgasmassenstrom (min-max) | g/sec | 2,5 - 5,6 |
| Abgastemperatur (max) | °C | 215 |
| Nettogewicht | kg | 130 |
| Bruttogewicht (mit Verpackung) | kg | 145,3 |
| Rauchabzug (A) | Ø mm | 80 |
| Öffnungen für die Verbrennungsluft (B) | Ø mm | 60 |
| Kanalauslass (C) | Ø mm | 80 |
| Warmluft Kanalisierbar bis zu | m | 6 |



Art. 15A-B-VG 2015
BlmSchV 2015
Regierung
München
Stuttgart
Aachen



KOMBINATIONEN

| | | |
|-----------|---------------------------|-------------------|
| 7022166 | Metall Weiss | EAN 8053859016786 |
| 7022165 | Metall Rot | EAN 8053859016779 |
| OPTIONAL: | | |
| 5018012 | Bausatz konzentrisch (EU) | EAN 8053859010364 |
| 5022005 | Bausatz obere Entladung | EAN 8053859017776 |

PLUS



Bausatz konzentrisch (optional)



Kanalisierung mit 1 unabhängigen Luftgebläse



Integriertes Bluetooth



Abgasstutzen Hinten, Seitlich, Oben



Dichtes Verbrennungsraum



Comfort mode



Anschluß zu Aussenthermostat



Abgasstutzen Seitlich, Oben



Brennschale aus Gusseisen

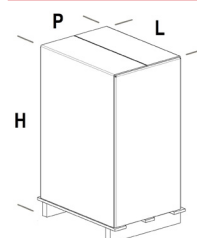


Integriertes Wi-Fi



Programmierung Tag - Woche

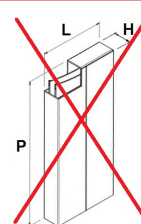
OFENVERPACKUNG



| L (cm) | H (cm) | P (cm) |
|--------|--------|--------|
| 79 | 118,2 | 102,2 |

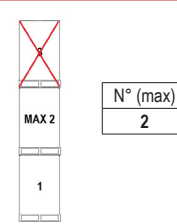
| VOLUMEN (m ³) |
|---------------------------|
| 0,95 |

VERKLEIDUNG VERPACKUNG



| L (cm) | H (cm) | P (cm) |
|--------|--------|--------|
| | | |

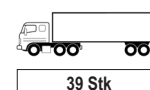
LAGERUNG



N° (max)

2

LKW MENGE



39 Stk